

TUBI TONDI

ANTICORODAL

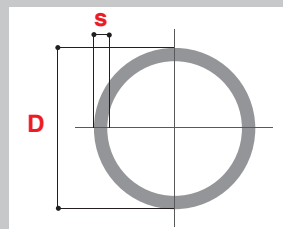
EN AW 6060 T6

EN AW 6063 T6

DIMENSIONE in mm	SPESSORE	Kg/m
3 x 5	1	0,033
4 x 6	1	0,042
5 x 7	1	0,051
5 x 10	2,5	0,159
5 x 12	3,5	0,254
6 x 8	1	0,060
6 x 10	2	0,135
7 x 9	1	0,068
7 x 10	1,5	0,108
7 x 14	3,5	0,310
8 x 10	1	0,076
8 x 12	2	0,170
9 x 11	1	0,085
9 x 12	1,5	0,134
10 x 12	1	0,093
10 x 13	1,5	0,146
10 x 14	2	0,203
10 x 15	2,5	0,265
10 x 20	5	0,636
11 x 13	1	0,102
11 x 14	1,5	0,159
11 x 15	2	0,220
11 x 17	3	0,356
12 x 14	1	0,110
12 x 15	1,5	0,172
12 x 16	2	0,237
12 x 17	2,5	0,308
12 x 18	3	0,382
12 x 20	4	0,543
13 x 15	1	0,119
13 x 16	1,5	0,184
13 x 18	2,5	0,329
14 x 16	1	0,127
14 x 18	2	0,272
14 x 20	3	0,435
15 x 18	1,5	0,210
15 x 20	2,5	0,373

DIMENSIONE in mm	SPESSORE	Kg/m
15 x 28	6,5	1,186
15 x 30	7,5	1,432
15 x 40	12,5	2,916
15 x 45	15	3,817
16 x 18	1	0,144
16 x 20	2	0,306
16,6 x 22	2	0,443
16 x 25	4,5	0,782
17 x 20	1,5	0,235
17,5 x 30	6,25	1,222
18 x 20	1	0,163
18 x 22	2	0,337
19 x 25	3	0,559
20 x 22	1	0,178
20 x 24	2	0,373
20 x 25	2,5	0,478
20 x 30	5	1,060
20 x 40	10	2,544
20 x 50	15	4,453
20 x 55	17,5	5,567
20 x 60	20	6,786
21 x 23	1	0,186
21 x 24	1,5	0,286
21 x 25	2	0,390
21 x 27	3	0,611
22 x 24	1	0,194
22 x 25	1,5	0,298
22 x 26	2	0,408
22 x 28	3	0,636
22 x 32	5	1,145
22 x 25	1,5	0,298
22 x 26	2	0,408
22 x 28	3	0,636
22 x 32	5	1,145
22 x 35	6,5	1,572
23 x 25	1	0,204
24 x 26	1	0,210





TUBI TONDI

ANTICORODAL

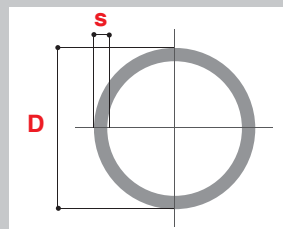
EN AW 6060 T6

EN AW 6063 T6

DIMENSIONE in mm	SPESSORE	Kg/m
24 x 26	1	0,210
24 x 28	2	0,441
24 x 30	3	0,686
24 x 32	4	0,948
24 x 38	7	1,839
25 x 27	1	0,221
25 x 28	1,5	0,337
25 x 30	2,5	0,583
25 x 35	5	1,272
25 x 40	7,5	2,100
25 x 45	10	2,969
25 x 50	12,5	3,976
25 x 55	15	5,090
25 x 60	17,5	6,309
25 x 70	22,5	9,066
25 x 80	27,5	12,247
26 x 28	1	0,229
26 x 30	2	0,475
26 x 32	3	0,737
26 x 35	4,5	1,165
27 x 30	1,5	0,362
27 x 35	4	1,052
27 x 45	9	2,748
28 x 30	1	0,246
28 x 32	2	0,509
28 x 38	5	1,399
28 x 48	10	3,223
29 x 32	1,5	0,388
29 x 35	3	0,814
30 x 32	1	0,268
30 x 33	1,5	0,400
30 x 35	2,5	0,688
30 x 40	5	1,485
30 x 45	7,5	2,385
30 x 50	10	3,392
30 x 55	12,5	4,506
30 x 60	15	5,725

DIMENSIONE in mm	SPESSORE	Kg/m
30 x 65	17,5	7,050
30 x 70	20	8,482
30 x 80	25	11,663
31 x 35	2	0,560
32 x 35	1,5	0,426
32 x 38	3	0,891
32 x 40	4	1,222
33 x 35	1	0,289
34 x 40	3	0,942
35 x 38	1,5	0,464
35 x 40	2,5	0,795
35 x 45	5	1,695
35 x 50	7,5	2,703
35 x 55	10	3,817
35 x 60	12,5	5,036
35 x 65	15	6,361
35 x 70	17,5	7,793
35 x 75	20	9,330
36 x 40	2	0,645
36 x 42	3	0,992
37 x 40	1,5	0,490
38 x 40	1	0,330
38 x 42	2	0,679
38 x 48	5	1,824
40 x 42	1	0,347
40 x 45	2,5	0,902
40 x 50	5	1,906
40 x 55	7,5	3,020
40 x 60	10	4,241
40 x 65	12,5	5,566
40 x 70	15	6,998
40 x 75	17,5	8,535
40 x 80	20	10,179
40 x 90	25	13,784
40 x 100	30	17,813
41 x 45	2	0,729
41 x 48	3,5	1,328





TUBI TONDI

ANTICORODAL

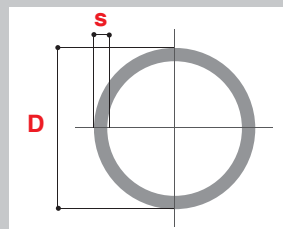
EN AW 6060 T6

EN AW 6063 T6

DIMENSIONE in mm	SPESSORE	Kg/m
42 x 45	1,5	0,553
43 x 45	1	0,380
44 x 50	3	1,196
44 x 60	8	3,529
45 x 50	2,5	1,077
45 x 55	5	2,121
45 x 60	7,5	3,340
45 x 65	10	4,663
45 x 70	12,5	6,097
45 x 75	15	7,634
45 x 80	17,5	9,273
45 x 100	27,5	16,912
45 x 110	32,5	21,365
46 x 50	2	0,813
46 x 130	42	31,351
47 x 50	1,5	0,618
48 x 50	1	0,423
50 x 55	2,5	1,112
50 x 60	5	2,341
50 x 65	7,5	3,658
50 x 70	10	5,090
50 x 75	12,5	6,628
50 x 80	15	8,271
50 x 90	20	11,876
50 x 100	25	15,905
50 x 110	30	20,358
50 x 120	35	25,235
50 x 130	40	30,500
51 x 55	2	0,899
52 x 60	4	1,900
54 x 60	3	1,450
55 x 60	2,5	1,218
55 x 65	5	2,544
55 x 70	7,5	3,976
55 x 75	10	5,513
55 x 80	12,5	7,157
56 x 60	2	0,983

DIMENSIONE in mm	SPESSORE	Kg/m
57 x 60	1,5	0,744
58 x 60	1	0,500
60 x 65	2,5	1,325
60 x 70	5	2,756
60 x 75	7,5	4,294
60 x 80	10	5,935
60 x 90	15	9,538
60 x 100	20	13,572
60 x 110	25	18,025
60 x 120	30	22,900
61 x 65	2	1,068
63 x 67	2	1,102
64 x 70	3	1,705
64 x 80	8	4,886
65 x 70	2,5	1,432
65 x 75	5	2,968
65 x 90	12,5	8,216
66 x 70	2	1,153
67 x 70	1,5	0,872
70 x 75	2,5	1,537
70 x 80	5	3,181
70 x 90	10	6,786
70 x 100	15	10,816
70 x 110	20	15,200
70 x 120	25	20,145
70 x 130	30	25,447
70 x 140	35	31,172
74 x 80	3	1,959
75 x 80	2,5	1,644
75 x 85	5	3,393
75 x 100	12,5	9,279
75 x 110	17,5	13,731
76 x 80	2	1,323
77 x 80	1,5	0,999
80 x 85	2,5	1,750
80 x 90	5	3,605
80 x 100	10	7,635





TUBI TONDI

ANTICORODAL

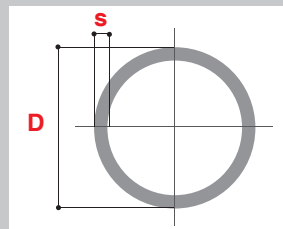
EN AW 6060 T6

EN AW 6063 T6

DIMENSIONE in mm	SPESSORE	Kg/m
80 x 110	15	12,088
80 x 120	20	16,964
80 x 130	25	22,266
80 x 180	50	55,135
81 x 85	2	1,408
82 x 180	49	54,448
83 x 139,7	28,4	26,900
84 x 90	3	2,214
84 x 100	8	6,370
85 x 90	2,5	1,856
85 x 95	5	3,817
85 x 125	20	17,813
86 x 90	2	1,493
90 x 95	2,5	1,962
90 x 100	5	4,031
90 x 110	10	8,482
90 x 120	15	13,359
90 x 130	20	18,661
90 x 170	40	44,08
91 x 95	2	1,577
92 x 100	4	3,259
94 x 100	3	2,47
95 x 100	2,5	2,066
96 x 100	2	1,662
100 x 105	2,5	2,173
100 x 110	5	4,445
100 x 120	10	9,33
100 x 130	15	14,632
100 x 140	20	20,357
100 x 150	25	26,507
100 x 170	35	40,1
100 x 180	40	47,501
104 x 110	3	2,723
104 x 120	8	7,6
105 x 110	2,5	2,28
106 x 110	2	1,832
106 x 120	7	6,710

DIMENSIONE in mm	SPESSORE	Kg/m
108 x 171	31,5	37,273
110 x 115	2,5	2,393
110 x 120	5	4,877
110 x 130	10	10,174
110 x 140	15	15,896
110 x 150	20	22,054
112 x 120	4	3,936
114 x 120	3	2,976
115 x 120	2,5	2,494
115 x 125	5	5,134
115 x 155	20	22,901
115 x 165	25	29,688
115 x 235	60	89,1
120 x 125	2,5	2,596
120 x 130	5	5,3
120 x 140	10	11,027
120 x 150	15	17,177
120 x 160	20	24
121 x 124	1,5	1,565
125 x 130	2,5	2,703
125 x 140	7,5	8,46
130 x 140	5	5,726
130 x 150	10	11,875
130 x 160	15	18,449
130 x 170	20	25,447
130 x 180	25	32,869
134 x 150	8	9,63
135 x 155	10	12,298
140 x 150	5	6,148
140 x 160	10	12,724
140 x 170	15	19,7
140 x 180	20	27,144
144 x 150	3	3,8
146 x 150	2	2,5
150 x 160	5	6,574
150 x 170	10	13,572
150 x 180	15	20,994





TUBI TONDI

ANTICORODAL

EN AW 6060 T6

EN AW 6063 T6

DIMENSIONE in mm	SPESSORE	Kg/m
152 x 160	4	5,297
152 x 203	25,5	39
155 x 180	12,5	17,761
160 x 170	5	6,998
160 x 180	10	14,42
160 x 200	20	30,536
164 x 180	8	11,672
164 x 190	13	19,518
170 x 180	5	7,422
170 x 190	10	15,3
170 x 200	15	23,538
180 x 200	10	16,116
185 x 220	17,5	29
190 x 200	5	8,27
190 x 220	15	26
200 x 210	5	8,72
200 x 220	10	17,8
200 x 230	15	27,42
203 x 254	25,5	49,3
207 x 220	6,5	11,763
210 x 250	20	39
226 x 250	12	24,214

DIMENSIONE in mm	SPESSORE	Kg/m
234 x 250	8	16,421
240 x 270	15	32,428
250 x 303	26,5	62,135
267 x 303	18	43,5
280 x 300	10	24,58
280 x 320	20	51,00
280 x 360	40	109,00
284 x 317	16,5	42,42
285 x 315	31,50	38,20
300 x 315	7,5	19,60
305 x 330	12,5	34,00
314 x 350	18	50,70
318 x 350	16	48,50
340 x 400	30	94,45
355 x 381	13	39,80
360 x 400	20	64,67
360 x 412	26	88,00
422 x 440	9	33,00
426 x 450	21	44,60
430 x 450	10	37,33
440 x 482	21	78,00
440 x 488	24	94,50